

Edition

GS



Najważniejsze elementy wyposażenia



Najważniejsze elementy wyposażenia



Charakterystyczny Vizador Opla



Charakterystyczny Vizador Opla 3D z podświetlanym logo



Podświetlana nazwa marki oraz wytłoczona nazwa modelu z tyłu auta



Podświetlana nazwa marki oraz wytłoczona nazwa modelu z tyłu auta




Obręcze kół ze stopów lekkich 19", szare Anthra z zestawem naprawczym do opon



Intelli-Seat: Fotele kierowcy i pasażera z 6-kierunkową regulacją manualną



Obręcze kół ze stopów lekkich 19", diamentowy szlif z zestawem naprawczym do opon



Intelli-Seat: Fotele AGR kierowcy i pasażera z 10-kierunkową regulacją manualną

- Reflektory Intelli-Lux HD

- Reflektory Intelli-Lux HD

Silniki, skrzynie biegów i ceny +

Hybrid 136KM eDCT6 / 6-biegowa
automatyczna skrzynia biegów
JH7 144900 zł

Plug-in Hybrid 195KM e-DCT7 / 7-biegowa
automatyczna skrzynia biegów
Q97 187400 zł

- Zasięg WLTP 85km
- Pojemność baterii 17,9kWh

Electric 213KM Standard Range 523km
WLTP
FCF 198900 zł

- Zasięg WLTP 523km
- Pojemność baterii 73kWh
- Maksymalna moc ładowania prądem stałym 160kW
- Ładowarka pokładowa 11kW 3-fazowa
- Pompa ciepła

Silniki, skrzynie biegów i ceny +

Hybrid 136KM eDCT6 / 6-biegowa
automatyczna skrzynia biegów
JH7 159900 zł

Plug-in Hybrid 195KM e-DCT7 / 7-biegowa
automatyczna skrzynia biegów
Q97 202400 zł

- Zasięg WLTP 85km
- Pojemność baterii 17,9kWh

Electric 213KM Standard Range 523km
WLTP
FCF 213900 zł

- Zasięg WLTP 523km
- Pojemność baterii 73kWh
- Maksymalna moc ładowania prądem stałym 160kW
- Ładowarka pokładowa 11kW 3-fazowa
- Pompa ciepła

Electric 213HP Standard Range 582km
WLTP
EUF 218900 zł

- Zasięg WLTP 582km
- Pojemność baterii 82,2kWh
- Maksymalna moc ładowania prądem stałym 160kW
- Ładowarka pokładowa 11kW 3-fazowa
- Pompa ciepła


Stylistyka



| | |
|---|----------|
|  Biały - Arktis, bazowy P0WP | +2900 zł |
|  Miedziany - Impakt, metaliczny M06U | +0 zł |
|  Czarny - Karbon, metaliczny M09V | +2900 zł |
|  Srebrny - Kristall, metaliczny M0ZR | +2900 zł |
|  Zielony - Spektrum, metaliczny M0ZG | +2900 zł |
|  Szary - Grafik, bazowy P0SD | +2900 zł |

Stylistyka



| | |
|--|----------|
|  Biały - Arktis, bazowy P0WP | +2900 zł |
|  Miedziany - Impakt, metaliczny M06U | +0 zł |
|  Czarny - Karbon, metaliczny M09V | +2900 zł |
|  Srebrny - Kristall, metaliczny M0ZR | +2900 zł |
|  Zielony - Spektrum, metaliczny M0ZG | +2900 zł |
|  Szary - Grafik, bazowy P0SD | +2900 zł |

Wszystkie modele mają kontrastujący dach w kolorze czarnym. Jako opcja dostępny jest dach w kolorze nadwozia.

Komfort i system multimedialny



System multimedialny - radio z wyświetlaczem 10"

- Bezprzewodowa projekcja telefonu (Apple CarPlay / Android Auto) z Bluetooth, radio DAB i WiFi
- 6 głośników
- 1 gniazdo USB-C i 3 gniazda 12V
- 10" wyświetlacz kierowcy
- e-Call i a-Call

Komfort i system multimedialny



System multimedialny - radio i nawigacja z wyświetlaczem 16"

- Nawigacja online
- Bezprzewodowa projekcja telefonu (Apple CarPlay / Android Auto) z Bluetooth, radio DAB i WiFi
- Ładowarka indukcyjna
- 6 głośników
- 4 gniazda USB-C i 3 gniazda 12V
- 10" wyświetlacz kierowcy
- Bezprzewodowa aktualizacja software'u i map
- Aktywacja głosowa Chat GPT (6-miesięczny bezpłatny okres próbny w ramach pakietu Connect Plus)
- e-Call i a-Call

Oświetlenie wnętrza



- Oświetlenie ambientowe LED w drzwiach kierowcy i pasażera. Możliwość wybrania barwy oświetlenia ambientowego kokpitu i schowków w konsoli centralnej

Podłokietnik z przodu

Podłokietnik z przodu

Elektroniczna klimatyzacja dwustrefowa z nawiewami na tył

Możliwość korzystania ze zdalnej usługi wstępnego przygotowania temperatury w kabinie

Kierownica pokryta sztuczną skórą

- z przyciskami sterowania radiem
- z manetkami

Bagażnik



- Pojemność 550 litrów
- Dwuczęściowa półka i listwa progu załadunkowego
- Dwupoziomowa podłoga
- Automatyczne oświetlenie
- Schowek na trójkąt ostrzegawczy
- 4 haczyki do mocowania ładunku

Schowki

- Otwarty uchwyt na kubek z suwakiem
- Schowek na rękawiczki z funkcją chłodzenia i oświetleniem LED
- Schowek na okulary
- Haczyki z tyłu na wierzchnie ubranie

Elektroniczna klimatyzacja dwustrefowa z nawiewami na tył

Możliwość korzystania ze zdalnej usługi wstępnego przygotowania temperatury w kabinie

Kierownica pokryta sztuczną skórą, z perforacją

- z przyciskami sterowania radiem
- z podgrzewaniem
- z manetkami

Bagażnik



- Pojemność 550 litrów
- Dwuczęściowa półka i listwa progu załadunkowego
- Dwupoziomowa podłoga
- Automatyczne oświetlenie
- Schowek na trójkąt ostrzegawczy
- 4 haczyki do mocowania ładunku

Schowki

- Otwarty uchwyt na kubek z suwakiem
- Schowek na rękawiczki z funkcją chłodzenia i oświetleniem LED
- Schowek na okulary
- Haczyki z tyłu na wierzchnie ubranie

- Kieszzenie w przednich drzwiach mieszczące butelkę o pojemności 1,5 litra
- Kieszzenie w przednich drzwiach mieszczące butelkę o pojemności 1,5 litra
- Kieszzenie z tyłu przednich foteli na smartfon i czasopismo dla pasażerów tylnych siedzeń

Wyposażenie opcjonalne



Pakiet Tech
DE301

+5000 zł



- System multimedialny - radio i nawigacja z wyświetlaczem 16
- Podłokietnik konsoli środkowej ze zintegrowanym schowkiem Pixel Storage
- System kontroli jakości powietrza Clean Cabin
- Wspomaganie zmiany pasa ruchu (LCA)
- Wykrywanie ruchu poprzecznego z tyłu (RCTA)

Pakiet Komfort
WAHF

+5000 zł



- Fotele AGR Intelli-Seat kierowcy i pasażera z przodu podgrzewane z zagłówkami regulowanymi w 4 kierunkach
- Podgrzewana kierownica
- Tylna kamera ze spryskiwaczem
- Elektrycznie sterowana klapa bagażnika
- Zdalnie otwierana klapa bagażnika z dostępem bez użycia rąk

Wyposażenie opcjonalne



Pakiet Tech Plus
DYB01

+6000 zł



- Wyświetlacz projekcyjny Intelli-HUD
- Podgrzewana przednia szyba
- System kontroli jakości powietrza Clean Cabin
- Tylna kamera ze spryskiwaczem, kamera z przodu i 2 kamery w lusterkach bocznych (Kamera 360)
- Wspomaganie zmiany pasa ruchu (LCA)
- Wykrywanie ruchu poprzecznego z tyłu (RCTA)
- Półautonomiczna zmiana pasa ruchu (SALC)
- Utrzymanie w środku pasa ruchu (LPA)

Pakiet Komfort Plus
7Z04

+8000 zł



- Elektrycznie sterowane panoramiczne okno dachowe z roletą
- Elektrycznie sterowana klapa bagażnika
- Zdalne otwieranie klapy bagażnika z dostępem bez użycia rąk
- System dźwiękowy premium Focal z 10 głośnikami
- Laminowane, akustycznie izolowane szyby przednie/boczne

Pakiet Nappa
8BFC

+8000 zł



- Intelli-Seat Pro: Elektrycznie regulowane w 10 kierunkach fotele AGR pokryte skórą Nappa
- Funkcja masażu dla foteli kierowcy i pasażera
- Wentylowane fotele kierowcy i pasażera
- Funkcja pamięci dla fotela kierowcy
- Regulacja odcinka lędźwiowego
- Elektrycznie regulowane pochylenie siedziska
- Wsuwane podparcie ud
- Podgrzewane fotele kierowcy i pasażera
- Zagłówek z 4-kierunkową regulacją
- Elektrycznie regulowane podparcia boczne fotela
- Podgrzewane tylne siedzenia zewnętrzne

Bezpieczeństwo pasażerów i systemy wspomagania kierowcy +

Bezpieczeństwo pasażerów

- Poduszki boczne przednie oraz kurtynowe
- Możliwość dezaktywacji przedniej i bocznej poduszki pasażera z przodu
- Pasy bezpieczeństwa z przodu z pirotechnicznymi napinaczami i ogranicznikami obciążenia
- 3-punktowe pasy bezpieczeństwa z pirotechnicznymi napinaczami i ogranicznikami obciążenia z tyłu (zewnętrzne)
- Mocowanie fotelików dziecięcych Isofix z top tether (drugi rząd, zewnętrzne siedzenia)
- Blokady zabezpieczające dla dzieci
- Poduszka powietrzna kierowcy z czujnikiem w siedzeniu fotela
- Poduszka przednia pasażera
- Wspomaganie ruszania na pochyłościach
- System zapobiegający blokowaniu kół (ABS)
- Elektroniczny rozdział siły hamowania (EBD)
- Wspomaganie hamowania awaryjnego (EBA)
- Światła hamowania awaryjnego
- ESP i kontrola trakcji z przyciskiem dezaktywacji na kokpicie
- Elektryczny hamulec postojowy
- System ostrzegający o spadku ciśnienia powietrza w oponach z guzikiem do resetowania umieszczonym na kokpicie

Zabezpieczenie dostępu do auta

- Bezkluczkowy dostęp do auta i zapłon
- Zdalny zamek centralny
- Automatyczne blokowanie drzwi w przypadku braku aktywności lub oddalenia się
- Automatycznie blokowane drzwi w czasie jazdy
- Immobilizer silnika

Bezpieczeństwo pasażerów i systemy wspomagania kierowcy +

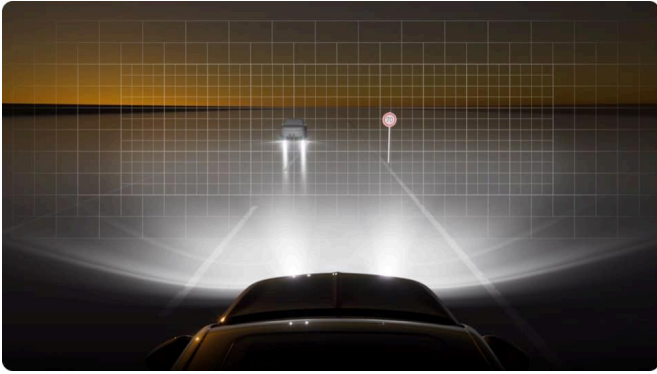
Bezpieczeństwo pasażerów

- Poduszki boczne przednie oraz kurtynowe
- Możliwość dezaktywacji przedniej i bocznej poduszki pasażera z przodu
- Pasy bezpieczeństwa z przodu z pirotechnicznymi napinaczami i ogranicznikami obciążenia
- 3-punktowe pasy bezpieczeństwa z pirotechnicznymi napinaczami i ogranicznikami obciążenia z tyłu (zewnętrzne)
- Mocowanie fotelików dziecięcych Isofix z top tether (drugi rząd, zewnętrzne siedzenia)
- Blokady zabezpieczające dla dzieci
- Poduszka powietrzna kierowcy z czujnikiem w siedzeniu fotela
- Poduszka przednia pasażera
- Wspomaganie ruszania na pochyłościach
- System zapobiegający blokowaniu kół (ABS)
- Elektroniczny rozdział siły hamowania (EBD)
- Wspomaganie hamowania awaryjnego (EBA)
- Światła hamowania awaryjnego
- ESP i kontrola trakcji z przyciskiem dezaktywacji na kokpicie
- Elektryczny hamulec postojowy
- System ostrzegający o spadku ciśnienia powietrza w oponach z guzikiem do resetowania umieszczonym na kokpicie

Zabezpieczenie dostępu do auta

- Bezkluczkowy dostęp do auta i zapłon
- Zdalny zamek centralny
- Automatyczne blokowanie drzwi w przypadku braku aktywności lub oddalenia się
- Automatycznie blokowane drzwi w czasie jazdy
- Immobilizer silnika

Systemy Bezpieczeństwa




- Utrzymanie w pasie ruchu (LKA)
- Autonomiczne hamowanie awaryjne (AEB)
- Rozpoznawanie znaków ograniczenia prędkości (TSR)
- Ostrzeżenie o zmęczeniu kierowcy (DAA)
- Tempomat adaptacyjny stop&go (FCF)
- Inteligentne dostosowanie prędkości (ISA)
- Hamowanie pokolizyjne (ICB)

Pakiet Parkowania

- Czujniki parkowania z przodu
- Czujniki parkowania z tyłu

Systemy Bezpieczeństwa



- Utrzymanie w pasie ruchu (LKA)
- Autonomiczne hamowanie awaryjne (AEB)
- Rozpoznawanie znaków ograniczenia prędkości (TSR)
- Ostrzeżenie o zmęczeniu kierowcy (DAA)
- Tempomat adaptacyjny stop&go (ACC)
- Inteligentne dostosowanie prędkości (ISA)
- Hamowanie pokolizyjne (ICB)
- Asystent zmiany pasa ruchu / Wykrywanie martwego pola (LCA/SBZA)
- Wykrywanie ruchu poprzecznego z tyłu (RCTA)

Pakiet Parkowania

- Czujniki parkowania z przodu
- Czujniki parkowania z tyłu
- Tylna kamera ze spryskiwaczem

Wyposażenie wersji elektrycznych +

Wyposażenie auta zelektryfikowanego (PHEV)

- Ładowarka pokładowa 3kW
- Kabel do ładowania typu 2 (prąd zmienny)
- (Kable prądu stałego znajdują się na stacjach ładowania)

Wyposażenie auta zelektryfikowanego (BEV)

- Ładowarka pokładowa 11kW
- Kabel do ładowania typu 2 (prąd zmienny)
- (Kable prądu stałego znajdują się na stacjach ładowania)
- Pompa ciepła

Wyposażenie wersji elektrycznych +

Wyposażenie auta zelektryfikowanego (PHEV)

- Ładowarka pokładowa 3kW
- Kabel do ładowania typu 2 (prąd zmienny)
- (Kable prądu stałego znajdują się na stacjach ładowania)

Wyposażenie auta zelektryfikowanego (BEV)

- Ładowarka pokładowa 11kW
- Kabel do ładowania typu 2 (prąd zmienny)
- (Kable prądu stałego znajdują się na stacjach ładowania)
- Pompa ciepła

| Silniki hybrydowe | | + | Silniki hybrydowe | | + |
|---|------------------------|---------|---|------------------------|---------|
| Hybrid 136KM eDCT6 | | | Hybrid 136KM eDCT6 | | |
| Cylindry | | 3 | Cylindry | | 3 |
| kW silnika elektrycznego | | 0,4 | kW silnika elektrycznego | | 0,4 |
| Skrzynia biegów | 6-biegowa automatyczna | | Skrzynia biegów | 6-biegowa automatyczna | |
| Zużycie paliwa w cyklu mieszanym WLTP (l/100km) | | 5,5-5,6 | Zużycie paliwa w cyklu mieszanym WLTP (l/100km) | | 5,5-5,6 |
| Emisja CO2 w cyklu mieszanym WLTP (g/km) | | 124 | Emisja CO2 w cyklu mieszanym WLTP (g/km) | | 124 |
| Klasa energetyczna | | D | Klasa energetyczna | | D |
| Prędkość maksymalna (km/h) | | 202 | Prędkość maksymalna (km/h) | | 202 |
| Maksymalny moment obrotowy (Nm) | 230 przy 1750 obr./min | | Maksymalny moment obrotowy (Nm) | 230 przy 1750 obr./min | |
| Pojemność zbiornika paliwa (l) | | 55 | Pojemność zbiornika paliwa (l) | | 55 |

Silniki hybrydowe plug-in +

 Plug-in Hybrid 195KM e-DCT7

| | |
|---|------------------------|
| Cylindry | 4 |
| kW silnika elektrycznego | 17,9 netto |
| Skrzynia biegów | 7-biegowa automatyczna |
| Zużycie paliwa w cyklu mieszanym WLTP (l/100km) | 0,8-0,9 |
| Emisja CO2 w cyklu mieszanym WLTP (g/km) | 19-21 |
| Klasa energetyczna | C |
| Prędkość maksymalna (km/h) | 220 |
| Maksymalny moment obrotowy (Nm) | 143 przy 195 obr./min |
| Pojemność zbiornika paliwa (l) | 55 |

Silniki hybrydowe plug-in +

 Plug-in Hybrid 195KM e-DCT7

| | |
|---|------------------------|
| Cylindry | 4 |
| kW silnika elektrycznego | 17,9 netto |
| Skrzynia biegów | 7-biegowa automatyczna |
| Zużycie paliwa w cyklu mieszanym WLTP (l/100km) | 0,8-0,9 |
| Emisja CO2 w cyklu mieszanym WLTP (g/km) | 19-21 |
| Klasa energetyczna | C |
| Prędkość maksymalna (km/h) | 220 |
| Maksymalny moment obrotowy (Nm) | 143 przy 195 obr./min |
| Pojemność zbiornika paliwa (l) | 55 |

Silniki elektryczne 73kWh +

🔌 Electric 213KM 73kWh

Zużycie paliwa w cyklu mieszanym WLTP (kWh/100km) 17,6-16,9

Emisja CO2 w cyklu mieszanym WLTP (g/km) 0

Klasa energetyczna A

Szybkie ładowanie prądem stałym (kW) Maks. 160
20-80% - 30 minut
+160km - 10 minut

Ładowanie prądem zmiennym (kW) 11

Prędkość maksymalna (km/h) 170

Maksymalny moment obrotowy (Nm) 345

Silniki elektryczne 73kWh +

🔌 Electric 213KM 73kWh

Zużycie paliwa w cyklu mieszanym WLTP (kWh/100km) 17,6-16,9

Emisja CO2 w cyklu mieszanym WLTP (g/km) 0

Klasa energetyczna A

Szybkie ładowanie prądem stałym (kW) Maks. 160
20-80% - 30 minut
+160km - 10 minut

Ładowanie prądem zmiennym (kW) 11


Prędkość maksymalna (km/h) 170

Maksymalny moment obrotowy (Nm) 345

+

Silniki elektryczne 82kWh

+

 Electric 213KM 82kWh

| | |
|---|--|
| Zużycie paliwa w cyklu mieszanym WLTP (kWh/100km) | 18,5– 17,7 |
| Emisja CO2 w cyklu mieszanym WLTP (g/km) | 0 |
| Klasa energetyczna | A |
| Szybkie ładowanie prądem stałym (kW) | Maks. 150 20-80% - 29 minut +160 km - 10 minut |
| Ładowanie prądem zmiennym (kW) | 11 |
| Prędkość maksymalna (km/h) | 170 |
| Maksymalny moment obrotowy (Nm) | 345 |

Dane techniczne i wymiary



Dane techniczne i wymiary



Wysokość (mm) 1.665–1.667

Szerokość (mm) 1.905

Długość (mm) 4.650

Rozstaw osi (mm) 2.784-2.795

Masa własna pojazdu (kg) Hybrid: 1.600
 Plug-in Hybrid: 1.896
 Electric 213 hp 73kWh (FCF): 2.132

Dopuszczalna masa całkowita (kg) Hybrid: 2.120 / 2.170
 Plug-in Hybrid: 2.460
 Electric 213 hp 73kWh (FCF): 2.700

Maksymalna masa przyczepy z hamulcem (kg) Hybrid: 850 / 1100
 Plug-in Hybrid: 1.500
 Electric 213 hp 73kWh (FDB): 1.200

Wysokość (mm) 1.665–1.667

Szerokość (mm) 1.905

Długość (mm) 4.650

Rozstaw osi (mm) 2.784-2.795

Masa własna pojazdu (kg) Hybrid: 1.600 / 1.600
 Plug-in Hybrid: 1.896
 Electric 213 hp 82 kWh (EUJ): 1.200
 Electric 213 hp 73kWh (FCF): 1.200

Dopuszczalna masa całkowita (kg) Hybrid: 2.120 / 2.170
 Plug-in Hybrid: 2.460
 Electric 213 hp 82 kWh (EUJ): 2.700

Maksymalna masa przyczepy z hamulcem (kg) Hybrid: 850 / 1100
 Plug-in Hybrid: 1.500
 Electric 213 hp 82 kWh (EUJ): 1.200
 Electric 213 hp 73kWh (FCF): 1.200

Zużycie paliwa, zasięg elektryczny i wartości CO2 są orientacyjne i zmieniają się w zależności od poziomu wyposażenia i dodanych pakietów.